



Las PYMES y su ciclo de vida

Eugenio Herrera Nuño
(26.nov.2024)

Las pequeñas y medianas empresas (PYMES) contribuyen con más del **50%** del Producto Interno Bruto (PIB) de México. Además de generar el **72%** del empleo en el país.

Ahora bien, las PYMES son un motor de la economía mexicana, ya que: contribuyen a la producción y distribución de bienes y servicios, apoyan el desarrollo regional y local, promueven el desarrollo socioeconómico, y fomentan el crecimiento incluyente; **pero también enfrentan diversos retos**, como: baja productividad, baja diferenciación competitiva, brecha en destrezas técnicas y de negocios, alto costo unitario, así como un costoso y largo proceso de formación y capacitación.

Para que las PYMES prosperen y contribuyan aún más a la economía nacional, es importante que los gobiernos, las instituciones financieras y las partes interesadas las apoyen y fomenten.

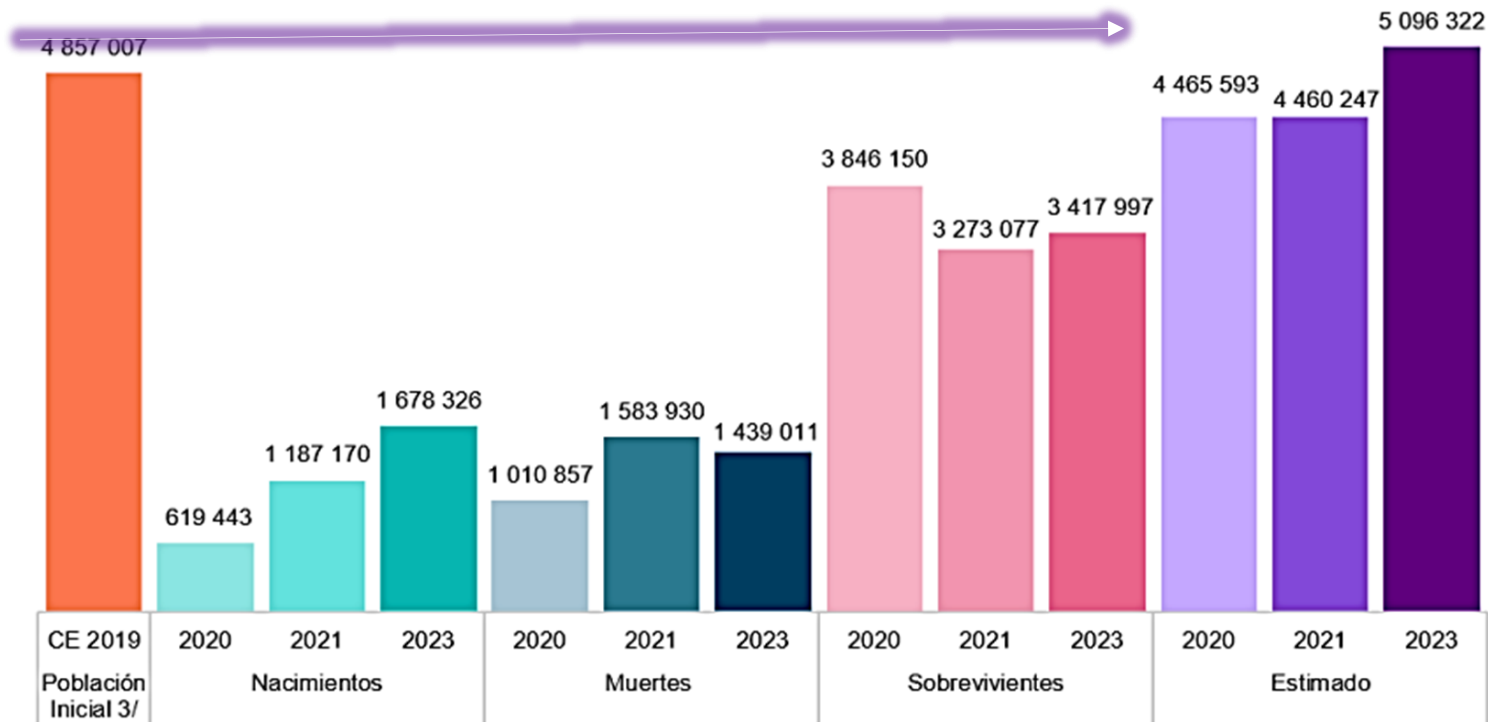
Ciclo de vida

Entre mayo de 2019 y de 2023, **nacieron 1.7 millones de establecimientos mipymes y murieron 1.4 millones.**

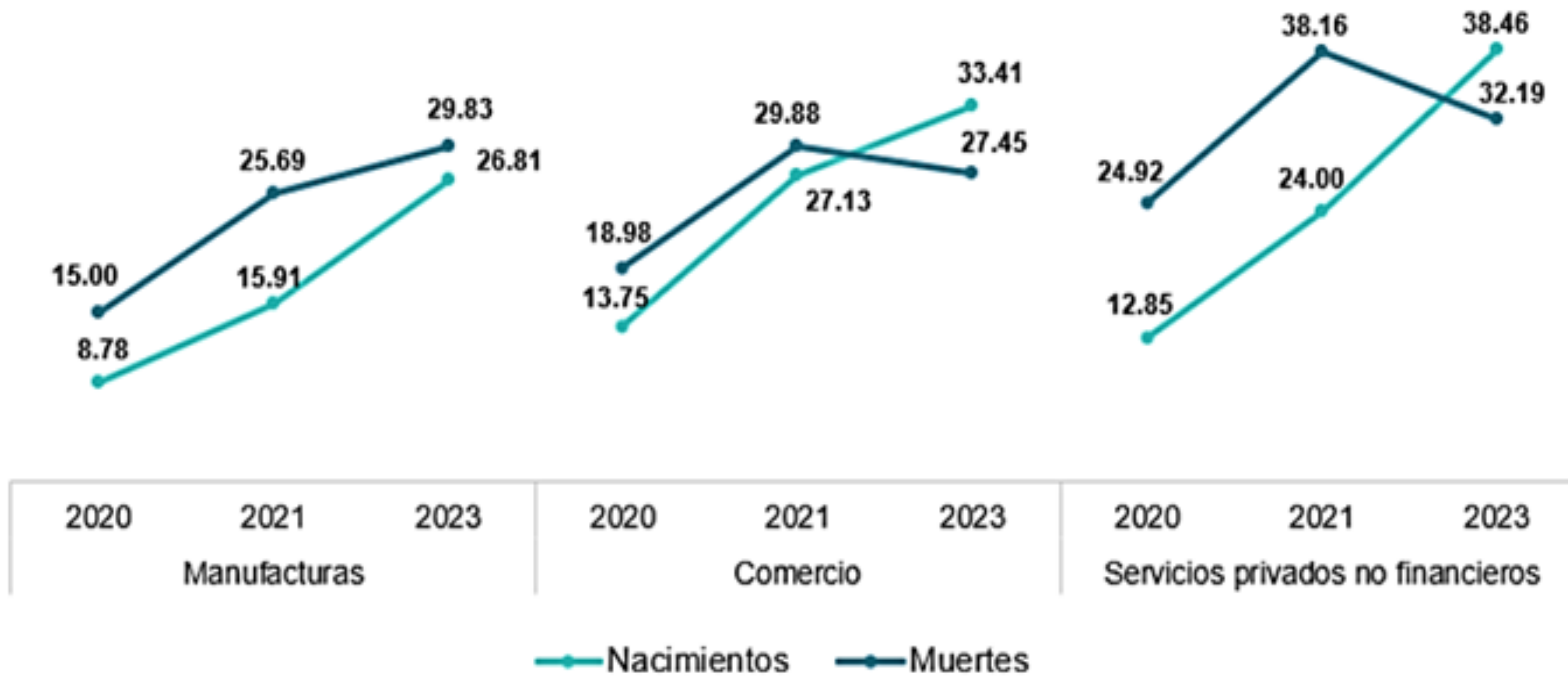
- **En ese mismo periodo, por cada 10 mil establecimientos, la tasa mensual de los que nacieron y murieron fue de 61 y 71, respectivamente.** Los niveles se asemejan a los de 2012: **por cada 10 mil, nacieron 68 y murieron 67.**
- De las principales acciones que las mipymes implementaron por la pandemia, el uso de redes sociales fue la que más creció.

De acuerdo con INEGI, la mayoría de la mayoría de las PYMES que cierran sus actividades pertenecen al sector servicios privados no financieros con **24,92%**, comercio con **18,98%** y manufacturas con **15%**. Mientras que, las mayores aperturas de PYMES pertenecen al sector comercio con **13,75%**, sectores privados no financieros con **12,85%** y manufacturas con **8,78%**. (INEGI, 2020). No obstante, se han preservado más en el tiempo, las de servicios privados no financieros y el comercio que las manufacturas.

NÚMERO DE ESTABLECIMIENTOS^{1/} A NIVEL NACIONAL 2020, 2021 y 2023^{2/}



**PROPORCIÓN DE NACIMIENTOS Y MUERTES DE MIPYMES,
SEGÚN SECTOR DE ACTIVIDAD ECONÓMICA
2020, 2021 y 2023**



Fuente: INEGI. EDN, 2020, 2021 y 2023.

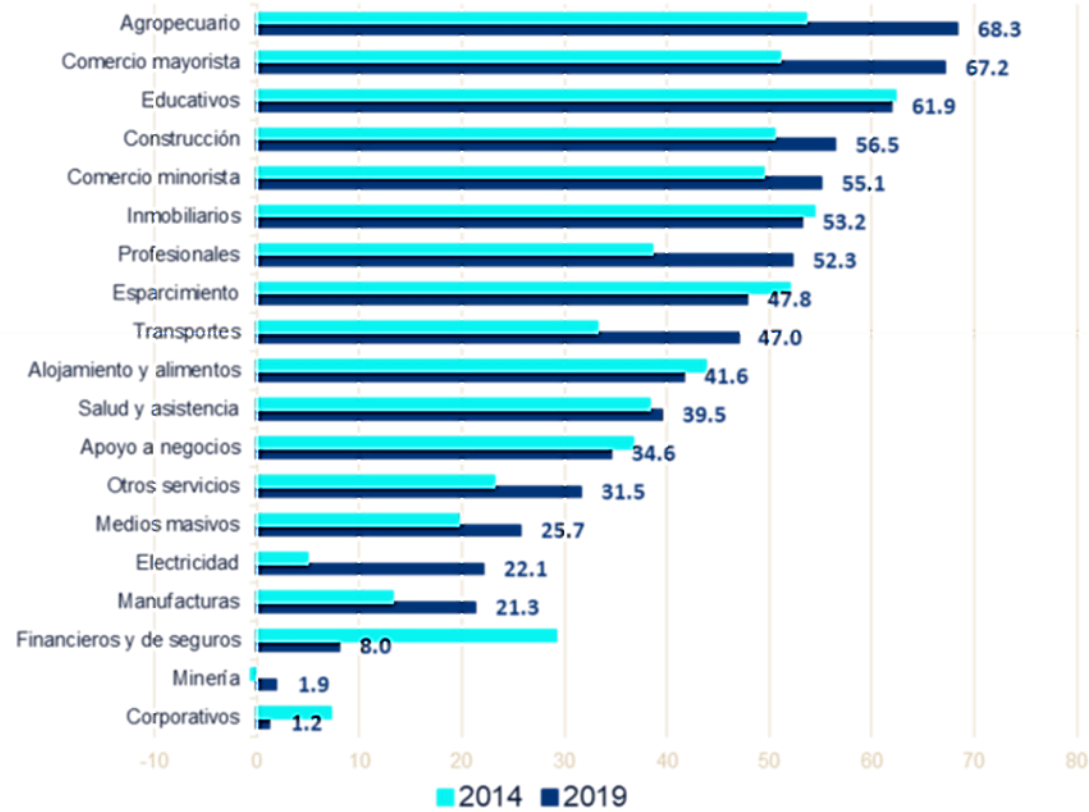
Los censos económicos son las estadísticas más completas sobre el estado de la economía mexicana en un momento determinado y son la fuente de información económica estructural más completa y detallada de México. Permiten conocer: cuántos establecimientos hay en el país y en dónde están, a qué se dedican, los problemas a los que se enfrentan en su actividad diaria, así como al personal que emplean, y sus características: edad, escolaridad, permanencia en la empresa y rotación, etc.

Las PYMES han incrementado el porcentaje de su participación en la gran mayoría de una veintena de sectores de la economía en México, con excepción de los servicios financieros y de seguros, así como en los corporativos y de alojamiento y esparcimiento.

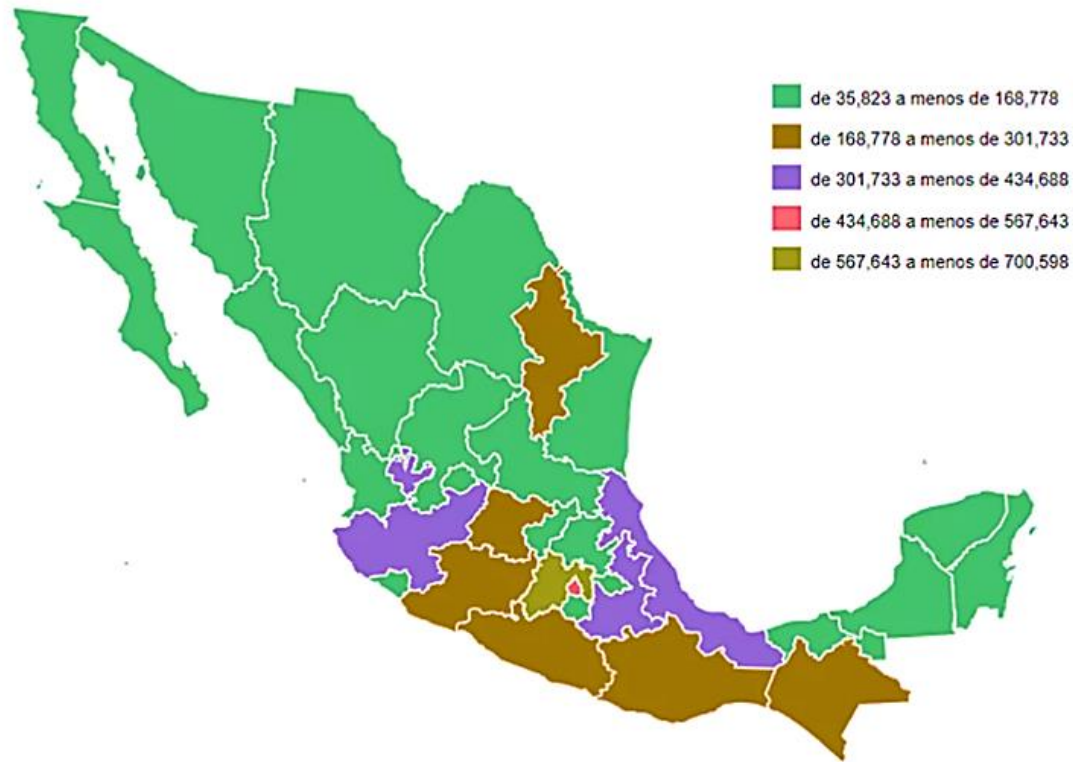
En México, gran parte de las empresas se consideran como familiares. Éstas representan 9 de cada 10 empresas constituidas formalmente. Sin embargo, la mayoría de estas son nuevas, es decir, de primera generación. **El 70% de las empresas familiares desaparecen luego de que su fundador muere, mientras que solo el 12% de estas logra sobrevivir hasta la tercera generación.**

La información más reciente es del 2019 pero se tendrán resultados en próximas fechas del CE2024.

PARTICIPACIÓN DE PYMES EN SECTORES (% EN EL VALOR AGREGADO BRUTO)



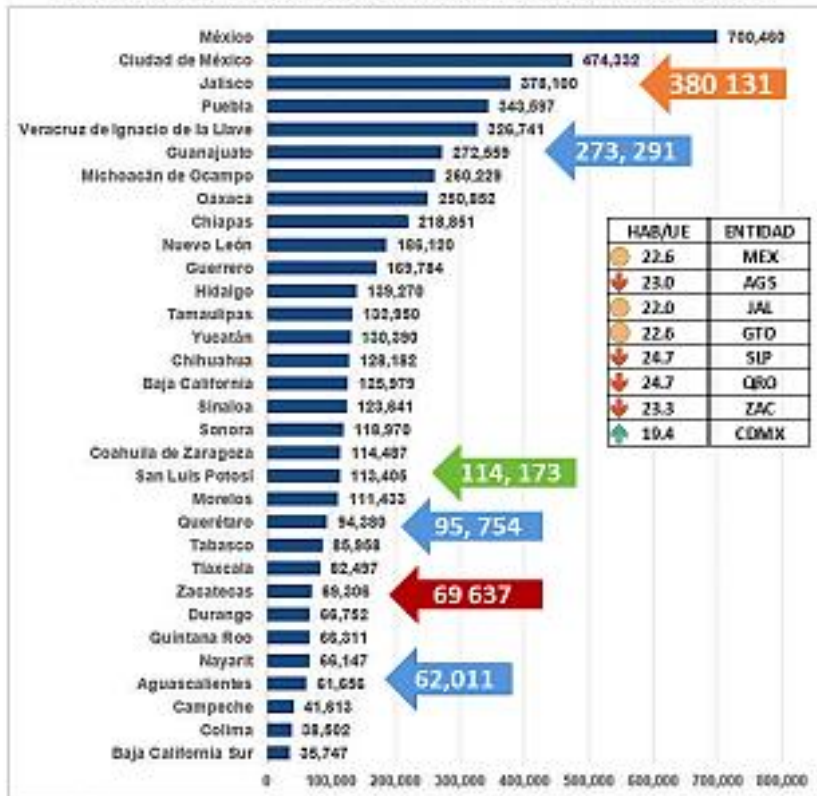
Fuente: BBVA Research, con datos de los Censos Económicos 2014 y 2019, Inegi.



En México, más de 90% de las firmas que cotizan en la Bolsa Mexicana de Valores (BMV) tienen una clara representación familiar en el capital y en el control. En el vecindario regional entre los seis estados: Jalisco, Guanajuato, Querétaro, San Luis Potosí Zacatecas y Aguascalientes, se cuenta con cerca de un millón de unidades económicas, **de las 5 y medio millones de US's del país.**



Unidades económicas en el DENE Interactivo 11/2021 por entidad federativa.



Fuente: INEGI.

**SUMATORIA DE LOS SEIS ESTADOS
DEL VECINDARIO REGIONAL
994,997 UNIDADES ECONÓMICAS
(18% del total) DENE 2024**



En el país: 5'564,613 Unidades económicas