



Semáforo delictivo de Aguascalientes

Eugenio Herrera Nuño
(13.ABR.2021)

El **semáforo delictivo**, responde a una metodología de rendición de cuentas que evalúa el desempeño de las autoridades y de la incidencia delictiva y su fin radica principalmente en conocer el estado de los delitos de una manera sencilla y, sobre todo, para que las autoridades puedan tomar mejores decisiones.

De acuerdo con el Secretariado Ejecutivo Las cifras de incidencia delictiva se desglosan de la siguiente manera:

Del fuero común, con información de incidencia delictiva para los ámbitos estatal y municipal. La incidencia delictiva del fuero federal se refiere a la presunta ocurrencia de delitos registrados en averiguaciones previas iniciadas o carpetas de investigación, reportadas por la Fiscalía General de la República del fuero federal.

Víctimas y unidades robadas. Se dispone de la información de víctimas para los delitos de homicidio, secuestro, extorsión, lesiones, corrupción de menores, tráfico de menores, raptó y trata de personas; así como para unidades robadas de vehículos y tractores.

Información sobre violencia contra las mujeres

Se elabora un reporte estadístico sobre los presuntos hechos delictivos en contra de la mujer, el cual se complementa con información sobre las llamadas de emergencia realizadas al número único 911 relacionadas con incidentes de violencia contra la mujer.

La estrategia de Semáforo Delictivo plantea otorgar un tratamiento específico a cada tipo de delito (ya sean socio-familiares, patrimoniales o del crimen organizado. Aunque algunos de ellos se traslapan y se entrelazan, cada uno tiene causas y tratamientos diferentes.

Sobre los delitos socio-familiares, se propone prevenirlos con mucha información y acciones focalizadas en las zonas y poblaciones de mayor riesgo, con iniciativas de desarrollo social (como deportes y cultura) y desarrollo económico (como empleo y capacitación), entre otras.

Respecto a los delitos patrimoniales, se explica que tienen dos momentos importantes: la reacción oportuna de la policía ante una emergencia y la prevención; “las dos son importantes, pero siempre hay más rentabilidad en la prevención”.

En lo que se refiere a los delitos del crimen organizado, una de las propuestas que se hace es la regulación de drogas como estrategia de reducción de daños, se afirma que “un mercado no se combate con fuerzas policiacas o militares, sino con principios económicos” y que “ningún país ha tenido éxito en una estrategia de guerra para reducir el consumo ni la oferta de drogas”.

Finalmente, sobre la metodología que se podría utilizar para lograr esta visión de un México en paz, propone la utilizada por **Semáforo Delictivo**, a la que califica de sencilla y efectiva, y que consiste en **cinco acciones: focalizar, medir, comunicar, tomar decisiones y evaluar.**

Incidencia delictiva nacional

Presuntos delitos registrados en febrero 2021: 150,780.



Entidad federativa	Incidencia
Aguascalientes	2,730
Baja California	7,362
Baja California Sur	1,486
Campeche	178
Coahuila	4,086
Colima	1,965
Chiapas	1,379
Chihuahua	5,475
Ciudad de México	15,912
Durango	2,469
Guanajuato	9,622
Guerrero	1,849
Hidalgo	2,639
Jalisco	9,489
México	29,086
Michoacán	3,450

Entidad federativa	Incidencia
Morelos	3,196
Nayarit	400
Nuevo León	6,762
Oaxaca	3,213
Puebla	5,465
Querétaro	4,069
Quintana Roo	3,447
San Luis Potosí	3,325
Sinaloa	2,241
Sonora	3,152
Tabasco	3,811
Tamaulipas	2,375
Tlaxcala	338
Veracruz	6,841
Yucatán	981
Zacatecas	1,987

Incidencia delictiva nacional

Presuntos delitos registrados en el periodo enero - febrero 2021: 298,421.

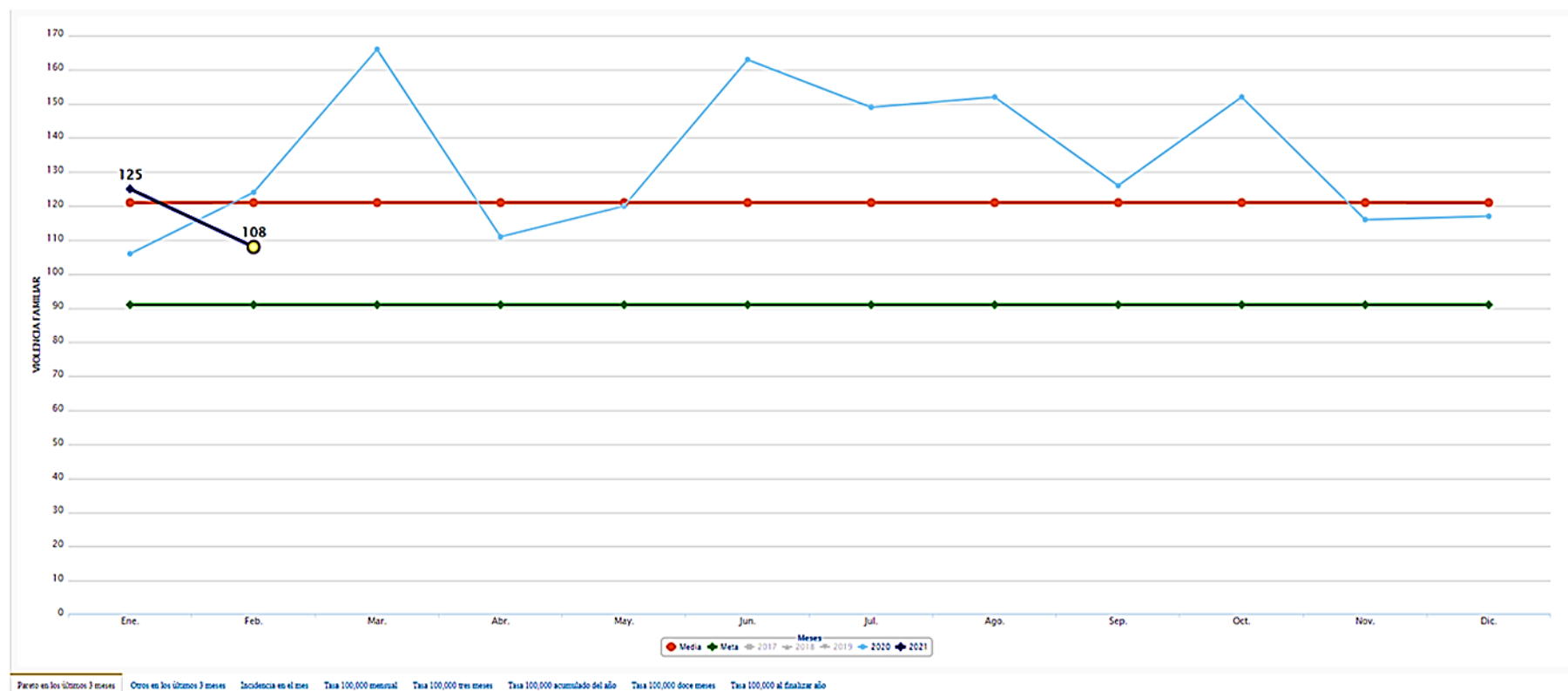


Entidad federativa	Incidencia
Aguascalientes	5,519
Baja California	14,920
Baja California Sur	2,767
Campeche	356
Coahuila	7,943
Colima	4,120
Chiapas	2,683
Chihuahua	10,991
Ciudad de México	31,302
Durango	4,706
Guanajuato	19,522
Guerrero	3,719
Hidalgo	5,070
Jalisco	19,162
México	56,468
Michoacán	7,151

Entidad federativa	Incidencia
Morelos	6,166
Nayarit	774
Nuevo León	13,137
Oaxaca	6,500
Puebla	10,737
Querétaro	8,136
Quintana Roo	6,967
San Luis Potosí	6,955
Sinaloa	4,354
Sonora	5,952
Tabasco	7,463
Tamaulipas	4,881
Tlaxcala	656
Veracruz	13,491
Yucatán	2,027
Zacatecas	3,826

Incidencia VIOLENCIA FAMILIAR
En Aguascalientes, Febrero 2021

108 Incidencia
2021 VS 2020 **↑ 1%**
2021 VS META **↓ 4%**



[Parero en los últimos 3 meses](#)
[Otros en los últimos 3 meses](#)
[Incidencia en el mes](#)
[Tasa 100,000 mensual](#)
[Tasa 100,000 tres meses](#)
[Tasa 100,000 acumulado del año](#)
[Tasa 100,000 doce meses](#)
[Tasa 100,000 al finalizar año](#)

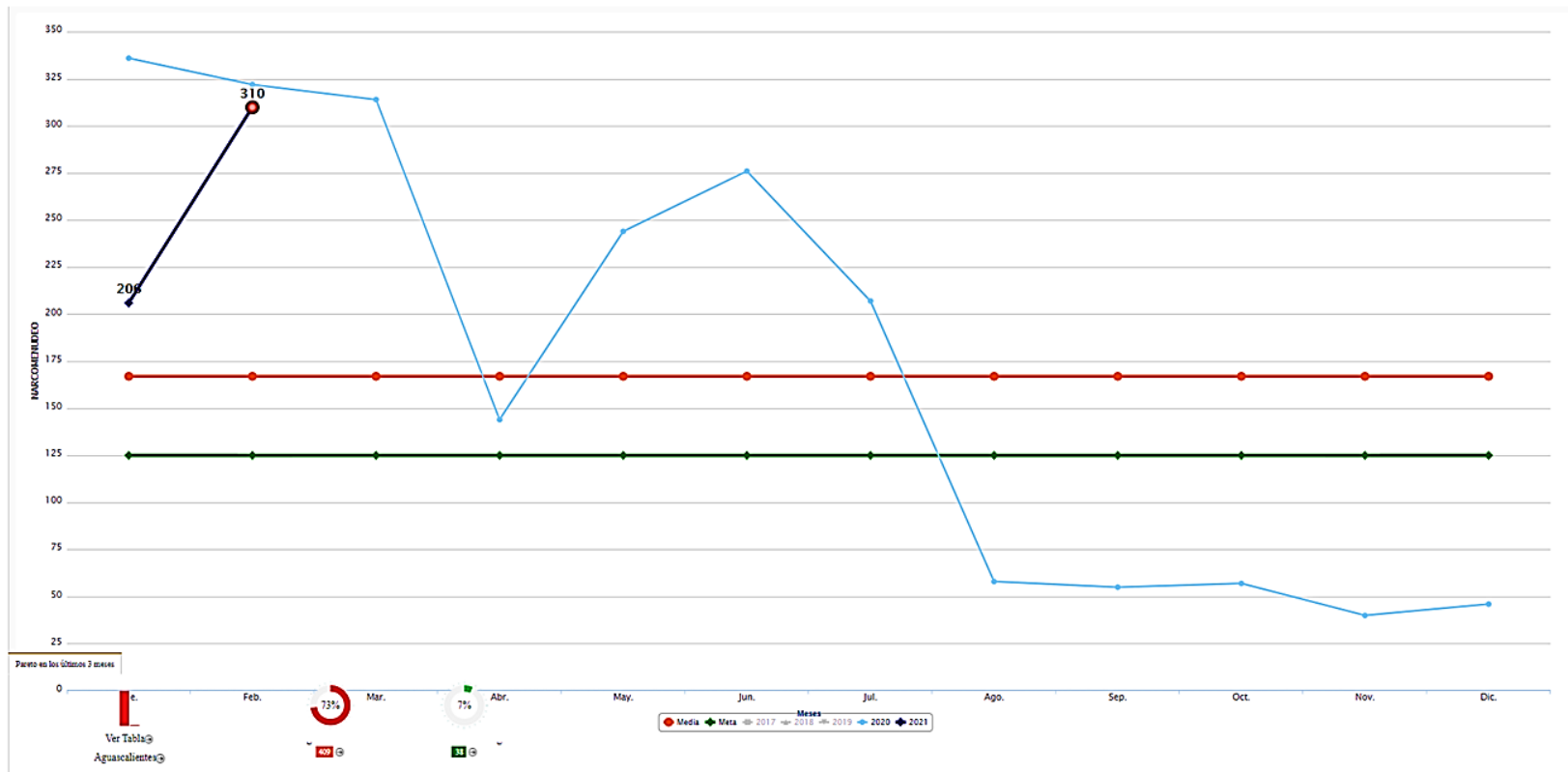
Ver Tabla 

74%
Aguascalientes 

En **violencia familiar** se registra un descenso de **125 casos a 108**; un valor que está por debajo de la media, pero por encima de la meta de **90 casos mensuales**. En el 2020 la violencia familiar estuvo muy alta, osciló entre **144 y 223 casos reportados**.

Incidencia NARCOMENUDEO
En Aguascalientes, Febrero 2021

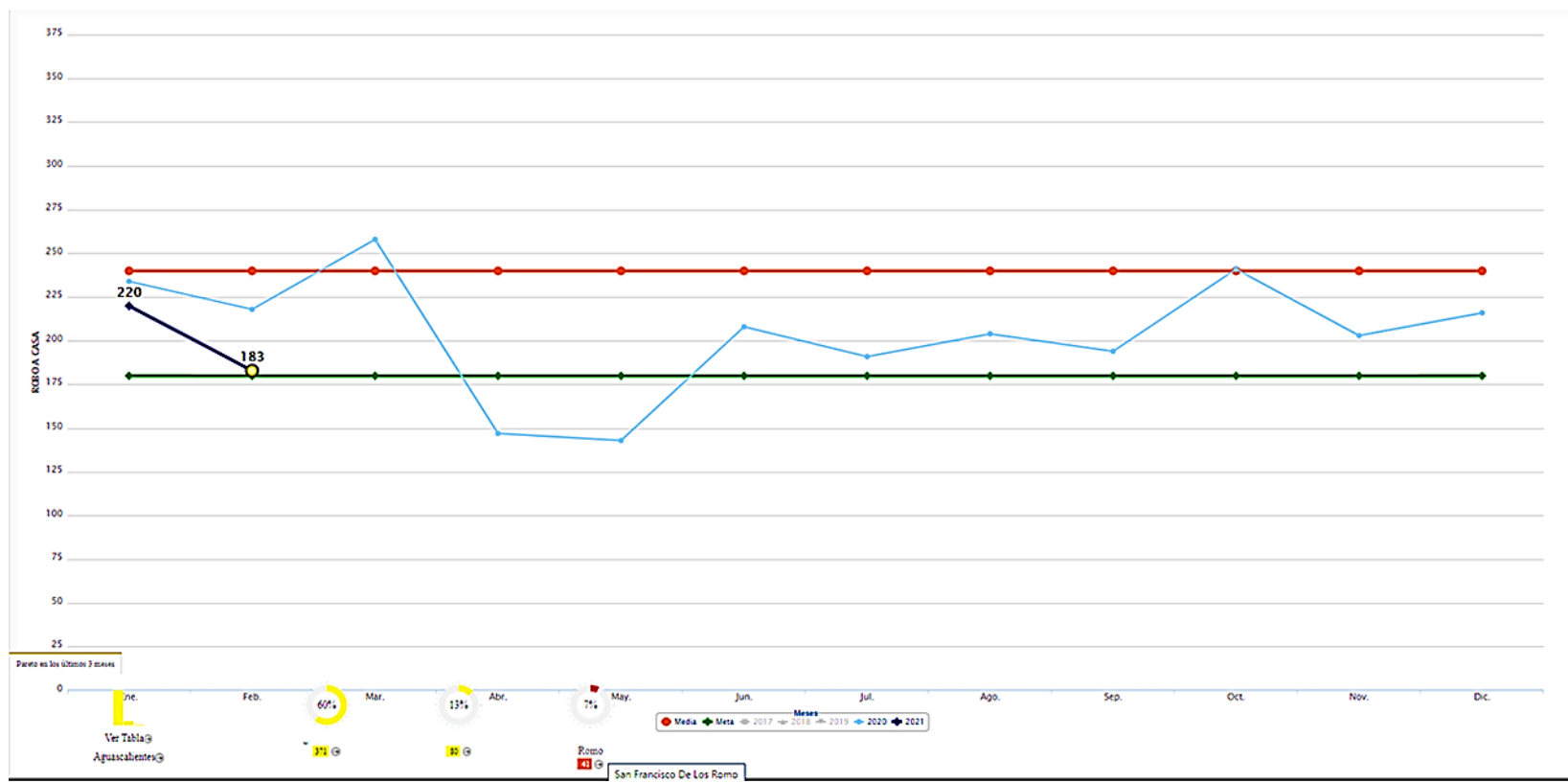
310 Incidentes
2021 VS 2020 **↓ 22%**
2021 VS META **↑ 54%**



En narcomenudeo se registra un notable aumento de 208 casos a 310; un valor que no sólo está por encima de la media, sino que incluso casi triplica el valor de la meta de 125 sucesos mensuales. En el 2020 los acontecimientos narcomenudistas oscilaron entre 40 y 336 casos reportados. **Semáforo en rojo.**

Incidencia ROBO A CASA
En Aguascalientes, Febrero 2021

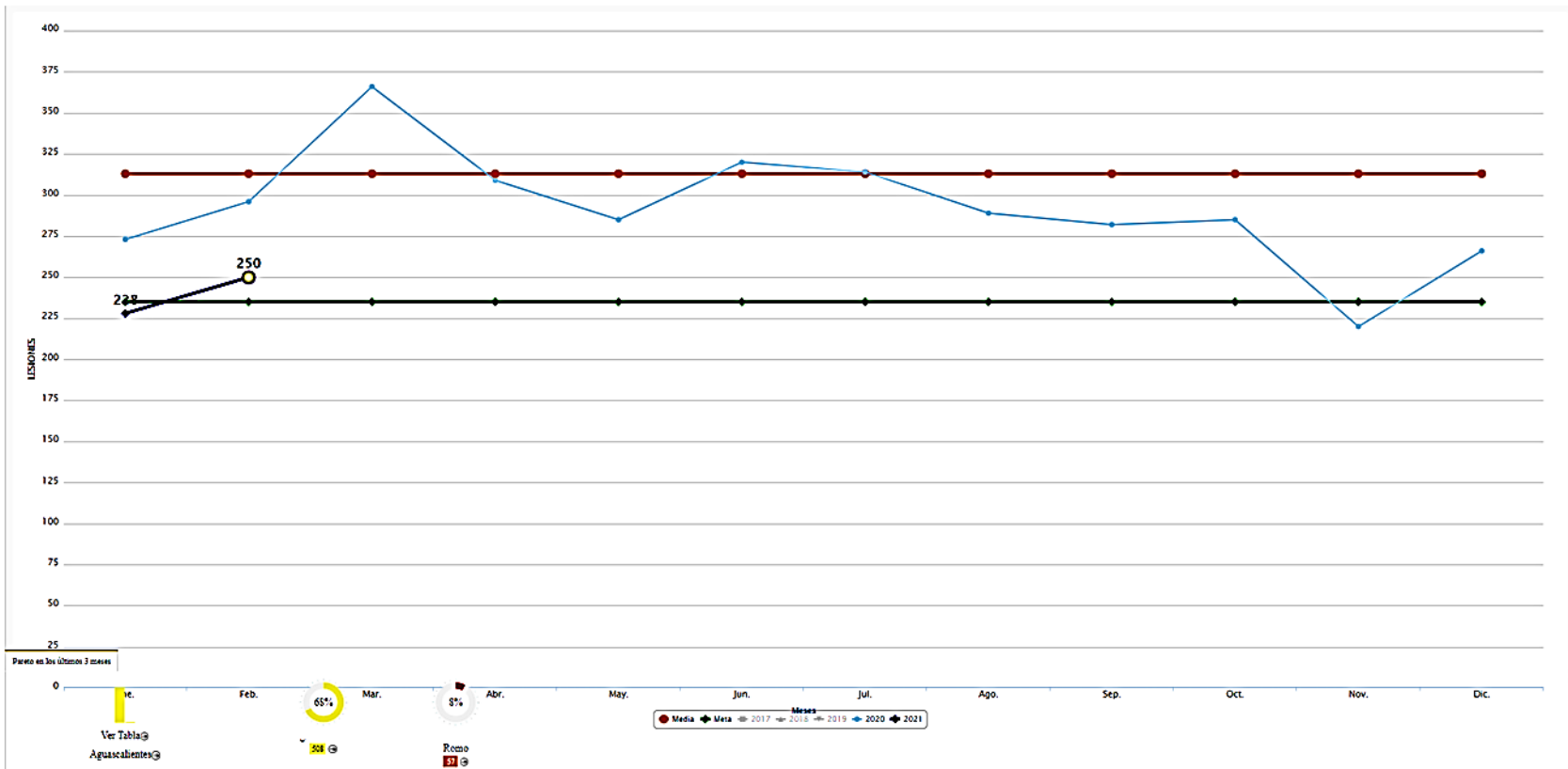
183 Incidencias
2021 VS 2020 ↓ 115%
2021 VS MEDIA ↓ 16%



En robo a casa se registra un descenso de 220 casos a 183; un valor que está por debajo de la media pero ligeramente por encima de la meta de 175 casos mensuales. En el 2020 los robos a casa oscilaron entre 143 y 258 casos reportados.

Incidencia LESIONES
En Aguascalientes, Febrero 2021

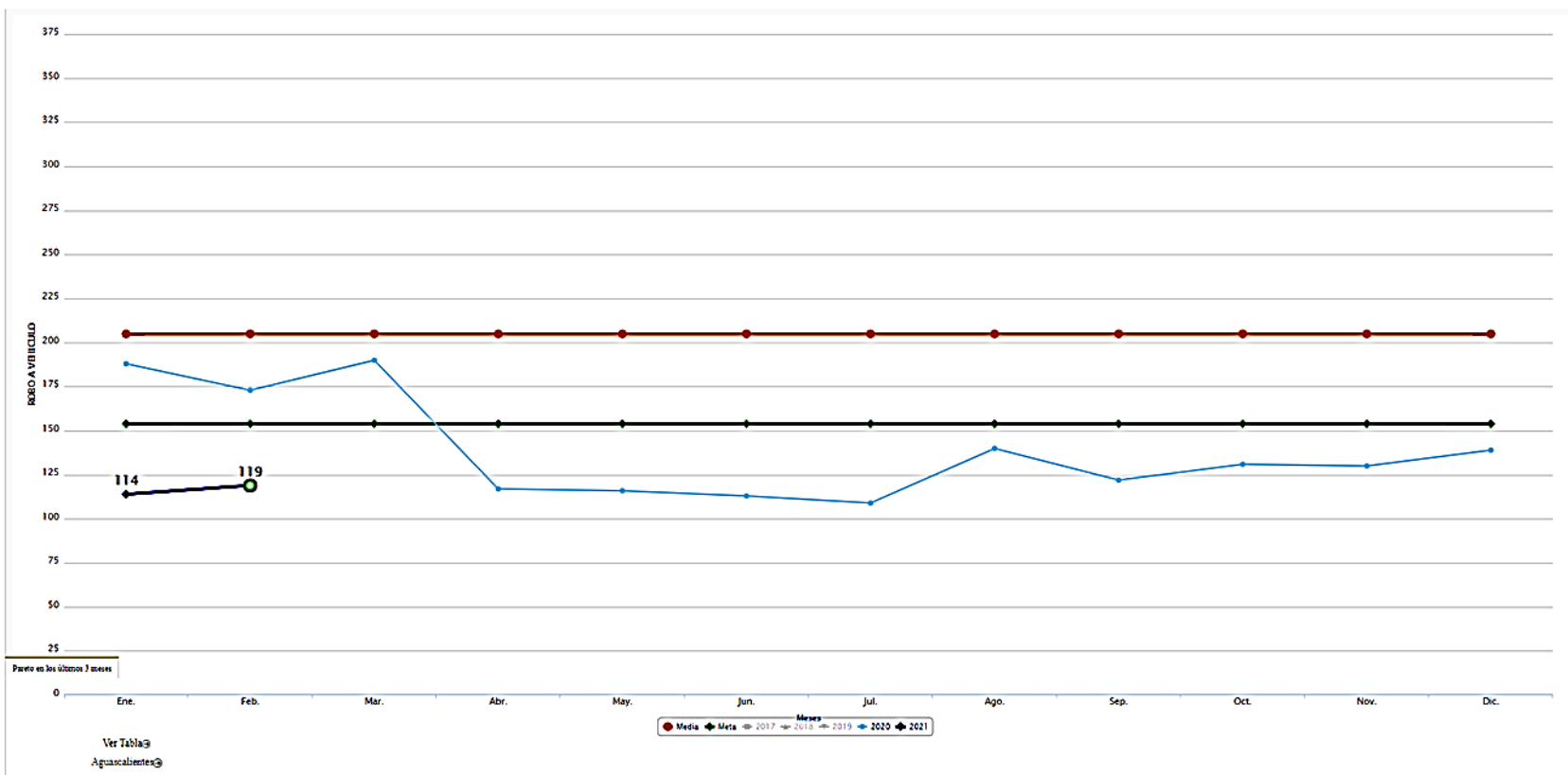
250 **Incidentes**
 2021 VS 2020 **↓ 16%**
 2021 VS META **↓ 24%**



En **lesiones** se registra un incremento de **228** casos a **250**; un valor que está por debajo de la media, pero por encima de la meta de **230** casos mensuales. En el 2020 las lesiones oscilaron entre 220 y 366 casos reportados.

Incidencia ROBO A VEHICULO
En Aguascalientes, Febrero 2021

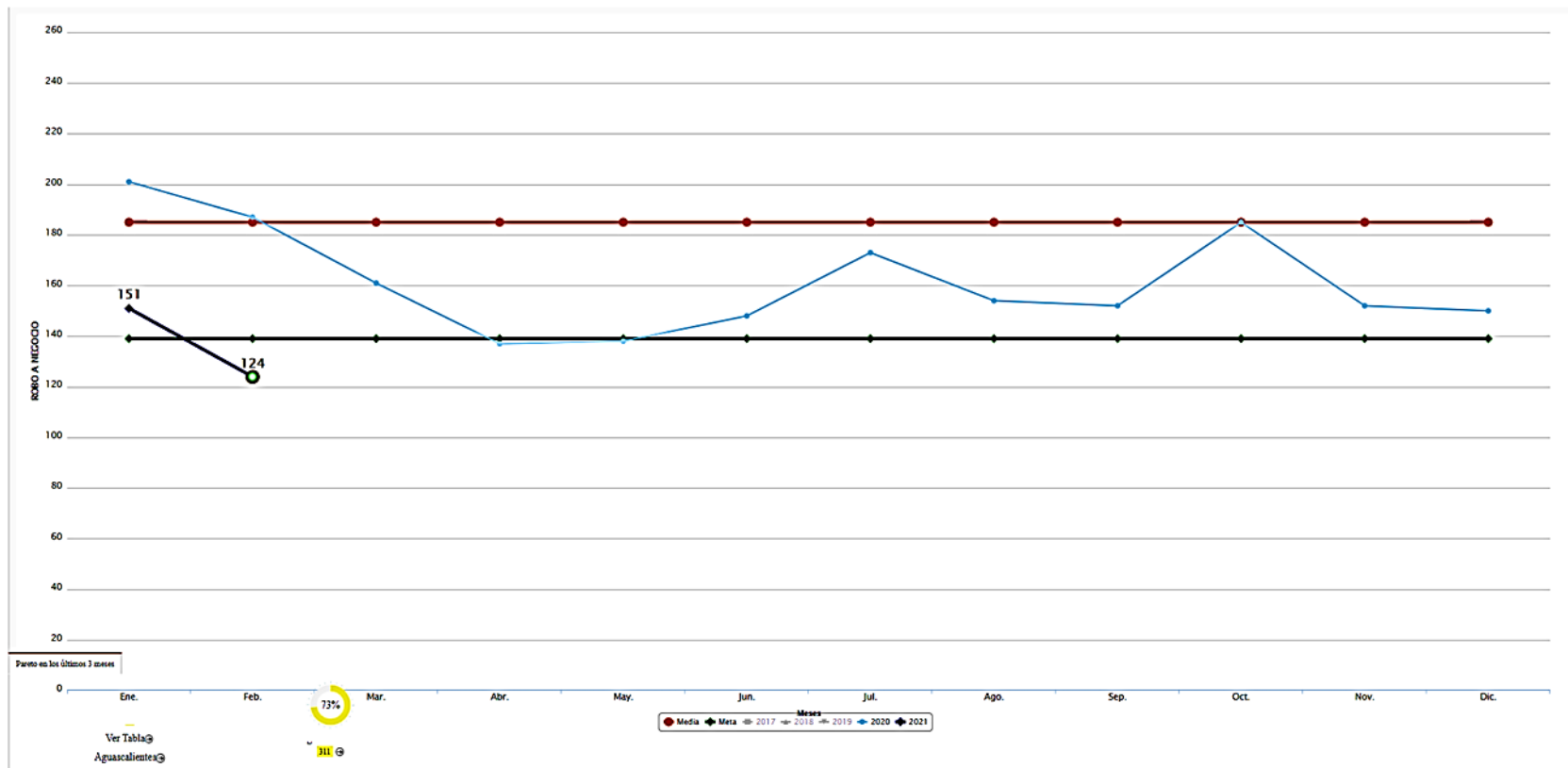
119 Incremento
2021 VS 2020 ↓ 35%
2021 VS META ↓ 43%



En robo a vehículo se registra un incremento de 114 casos a 119; un valor que está por debajo tanto de la media, como de la meta de 150 casos mensuales. En el 2020 los robos a vehículo oscilaron entre 109 y 188 casos reportados.

Incidencia ROBO A NEGOCIO
En Aguascalientes, Febrero 2021

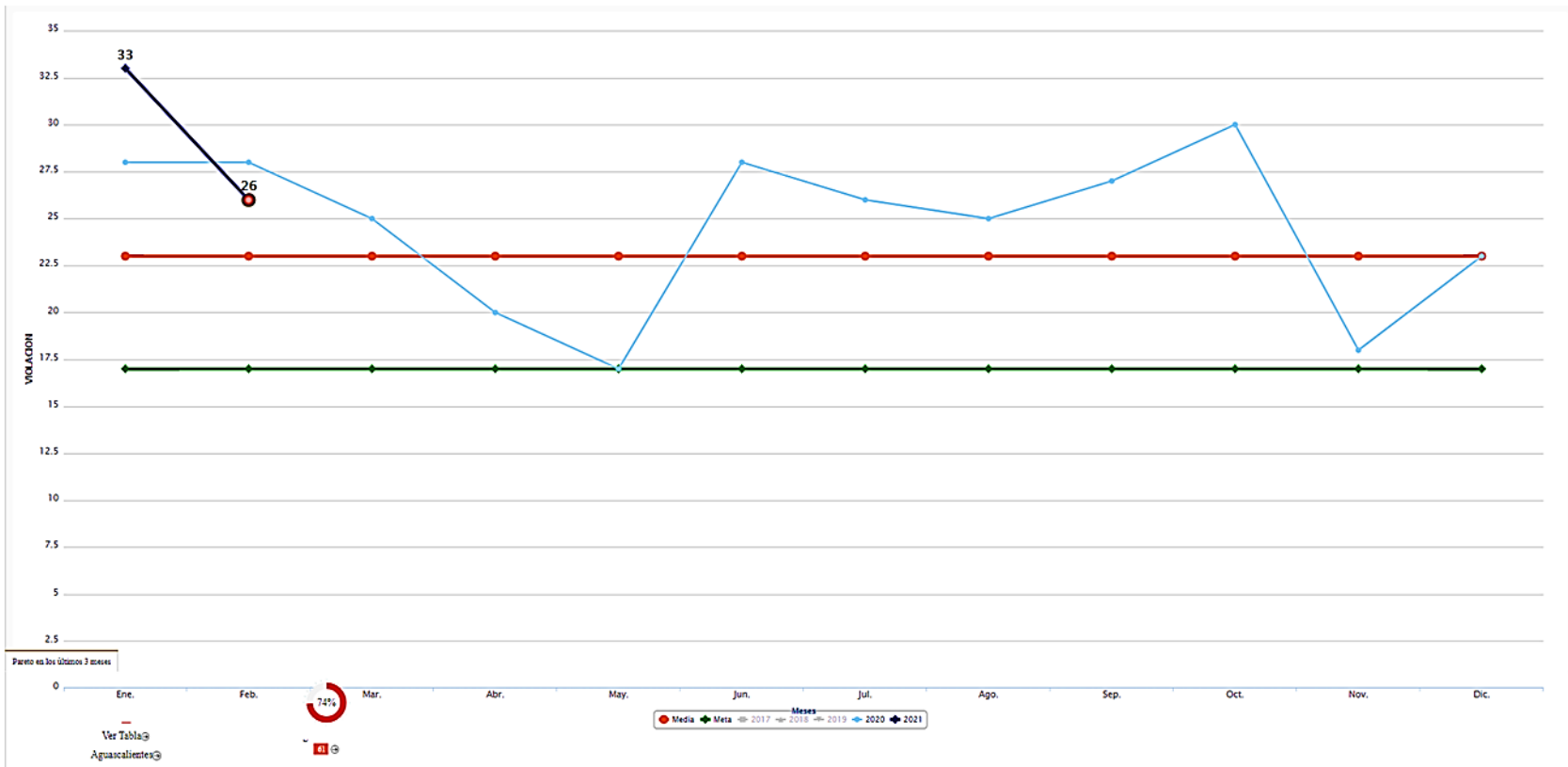
124 **Incidentes**
2021 VS 2020 **↓ 29%**
2021 VS MEDIA **↓ 26%**



En robo a negocio se registra un descenso de 151 casos a 124; un valor que está por debajo tanto de la media, como de la meta de 140 casos mensuales. En el 2020 los robos a negocio oscilaron entre 137 y 201 casos reportados.

Incidencia VIOLACION
En Aguascalientes, Febrero 2021

26 **Incidentes**
2021 VS 2020 **↑ 5%**
2021 VS META **↑ 25%**



En **violación** se registra un descenso de **33 casos a 26**; un valor que está por encima tanto de la **media**, como de la **meta de 17 casos mensuales**. En el 2020 las violaciones repuntaron hasta alcanzar entre 17 y 30 casos reportados. **Semáforo en rojo**.

<http://aguascalientes.semaforo.com.mx/>

La Agenda 2030 de las Naciones Unidas indica que la violencia deja marcas duraderas en las vidas de las familias y los niños y, a menudo, tiene consecuencias irreversibles en su desarrollo, su bienestar y sus oportunidades de prosperar en la vida. Y no solo afecta a sus víctimas, sino que debilita los cimientos mismos del progreso social, ya que genera costos altísimos para las colectividades, desacelera el desarrollo económico y erosiona el capital humano y social de las naciones.

Por eso, proteger a las mujeres y los niños frente a la violencia es un imperativo de los derechos humanos, una cuestión de buena gobernanza y un aspecto clave desde el punto de vista económico. **Pero la violencia será cosa del pasado solo cuando los países y entidades adopten medidas tangibles que reflejen los valores, propósitos y metas de la nueva agenda de desarrollo sostenible.**