



# ¿Usted ha sido víctima de algún delito los últimos 12 meses?

Eugenio Herrera Nuño  
(11.OCT.2017)

El INEGI presentó la séptima edición de la Encuesta Nacional de Victimización y Percepción de la Seguridad Pública 2017. A decir del propio instituto, el propósito de la ENVIPE es el de generar información nacional y por entidad federativa, sobre el fenómeno de la victimización delictiva durante el año, así como la percepción social respecto de la seguridad pública y el desempeño de las autoridades en el período marzo-abril de 2017. Esto, con el fin de proveer información al público en general y generar elementos para la toma de decisiones de política pública en materia de seguridad y prevención del delito.

La ENVIPE permite hacer estimaciones estadísticas sobre la victimización que afecta de manera directa a las personas y a los hogares. La ENVIPE estima **24.2 millones** de víctimas de 18 años y más, lo cual representa una tasa de prevalencia delictiva de **28,788 víctimas por cada cien mil habitantes** durante **2016**.

La **cifra negra**, es decir el nivel de delitos no denunciados o que no derivaron en averiguación previa fue de **93.6%** a nivel nacional durante **2016**, mientras que en **2015** fue de **93.7 por ciento**.

La ENVIPE 2017 estima que los principales motivos que llevan a la población víctima de un delito a no denunciar son circunstancias atribuibles a la autoridad, tales como considerar la denuncia como *pérdida de tiempo* con **33.1%** y la *desconfianza en la autoridad* con **16.5 por ciento**.

La percepción de inseguridad de la población de 18 años y más, en las entidades federativas al momento del levantamiento de la encuesta (**marzo-abril 2017**), se ubicó en **74.3%**. Asimismo, la sensación de inseguridad en los ámbitos más próximos a las personas se ha incrementado en 2017, llegando a **66.3%** y **46.0%** de la población de 18 años y más que se siente insegura en su municipio o delegación y en su colonia o localidad, respectivamente.

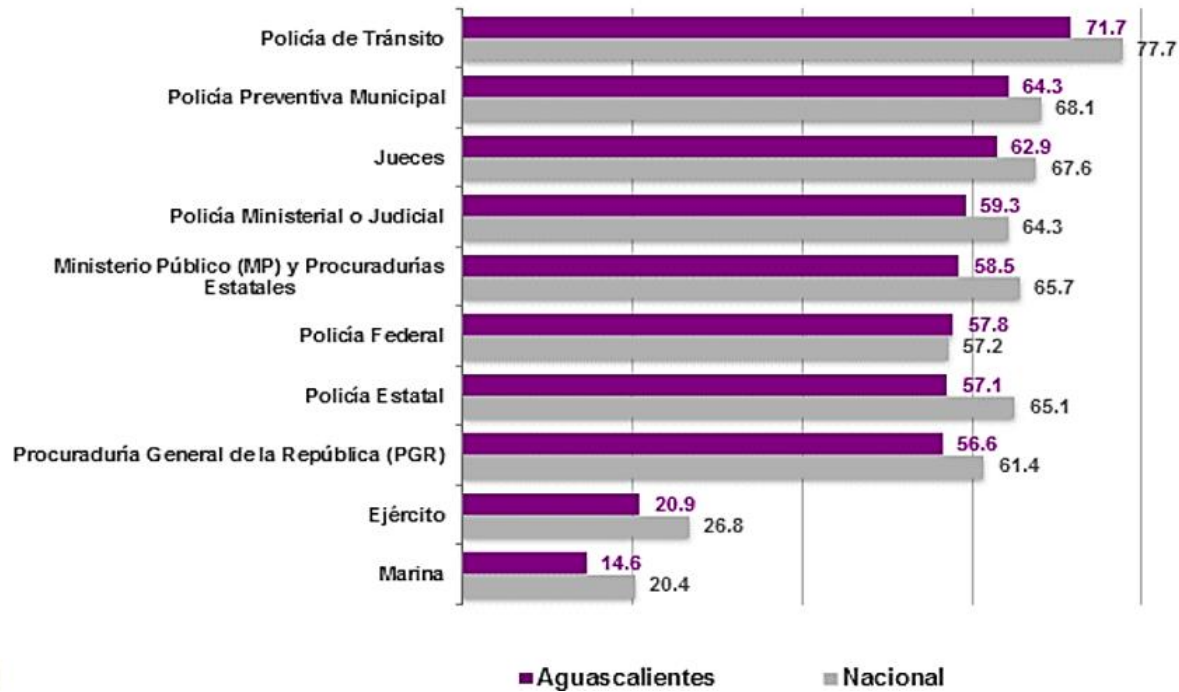
### **Novedades para Aguascalientes:**

¿Usted ha sido víctima de algún delito los últimos 12 meses?

- Afirman haber sido víctima 32 mil 602 de cada 100 mil (uno de cada tres)
- De ser así, en el 2016 se cometieron 50 delitos por hora en Aguascalientes
- La tasa de las víctimas locales supera a la nacional, tanto como los hombres a las mujeres, porque las mujeres son mayoritariamente víctimas en sus hogares

- A diferencia del pasado reciente en el 54% de los casos la víctima se encontraba presente
- En ocho de cada diez casos, de hecho, la víctima relata haber sufrido algún daño
- El monto estimado de la pérdida en Aguascalientes asciende a cerca de los dos mil millones de pesos, mil de los cuales se han gastado en medidas preventivas y por atender daños a la salud
- Solo siete de cada 100 delitos se denunciaron y la mitad de ellos no procedió o no se continuó
- Las víctimas afirman no denunciar por problemas atribuibles a la autoridad
- Después de la inseguridad, el principal problema para los aguascalentenses es el aumento de los precios.

### Nivel de percepción sobre la Corrupción en las autoridades (Marzo - Abril 2017)



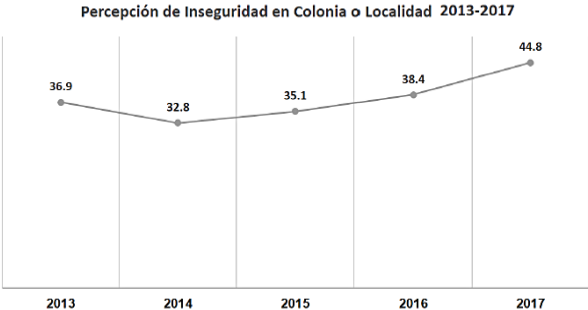
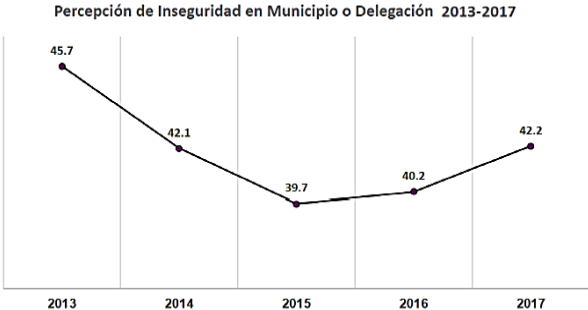
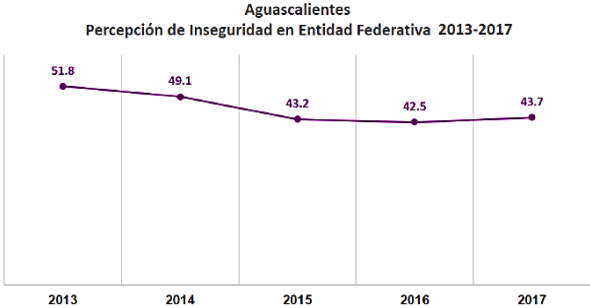
La percepción de corrupción en Aguascalientes, respecto a las autoridades de seguridad, es menor que la percibida por los mexicanos en general, pero con los mismos parámetros de confianza hacia instituciones como la marina y el ejército, en oposición a las policías locales y los jueces. Las cifras por remontar siguen siendo altas.

Por lo demás, las acciones de gobierno menos percibidas por los entrevistados son las relativas a mejorar el ingreso de las familias. Además, en Aguascalientes uno de cada cuatro reportó sentir más miedo en casa que en el trabajo o en la escuela; la amenaza a la seguridad vive más en el entorno más cercano que en el más distante, es mayor puertas adentro del propio domicilio que afuera.

### Percepción sobre la seguridad pública

ENVIPE 2017

La ENVIPE estima que **44.8%** de la población de 18 años y más en **Aguascalientes** considera que vivir en su entorno más cercano, Colonia o Localidad, es *Inseguro*. A nivel entidad federativa esta cifra es del **43.7 por ciento**.



Nota. Los datos corresponden al período marzo-abril de cada año.